

Nieuw concept schoolfruit, -groenten en -melk



Met steun van:



In samenwerking met:





21 april 2017

Vlaamse ministers bundelen de krachten rond gezonde tussendoortjes voor schoolkinderen

Op voorstel van ministers Joke Schauvliege, Hilde Crevits en Jo Vandeurzen heeft de Vlaamse regering vandaag, vrijdag 21 april 2017, een vernieuwde en ambitieuzere regeling goedgekeurd voor de bedeling van gesubsidieerd fruit, groenten of melk aan leerlingen op school.

De huidige schoolfruitregeling, bekend als 'Tutti Frutti', en de subsidieregeling van schoolmelk worden samengevoegd en ingrijpend bijgestuurd om nog meer scholen te bereiken. Op die manier wordt het hele systeem efficiënter én administratief eenvoudiger voor de deelnemende scholen. Kinderen van het **basisonderwijs en het buitengewoon secundair onderwijs** hebben voortaan gedurende **tien weken** recht op één portie gratis groenten, fruit en/of melk per week. Scholen met een **hoog percentage kwetsbare leerlingen** hebben zelfs recht op een verdeling gedurende **twintig weken**.

Vanaf schooljaar 2017-2018



Nieuw concept
schoolfruit, -groenten
en -melk

Wat is nieuw?

- **Samenvoeging schoolmelk**

- Integratie 'Tutti Frutti' en 'Melk op school': dezelfde subsidieregeling
- School kan kiezen: ofwel schoolfruit & -groenten ofwel schoolmelk ofwel combinatie

- **Nieuwe subsidieregeling**

- 10 weken gesubsidieerd fruit, groenten en/of melk (1x/week)
- 20 weken voor scholen met minimum 30% kwetsbare leerlingen (incl. BuSO)
- Vervolgtraject na 10/20 weken: fruit-in-de-boekentas (voorkeur) of eigen fruitabonnement

Voordelen:

- Verplichte eigen bijdrage (ouders!) valt weg
- Geen onvolledige deelname meer: alle leerlingen nemen deel!
- Herverdeling van subsidies ten voordele van kwetsbare leerlingen
- Gratis periode als stimulans voor de opstart van een schoolfruitbeleid

- **Random selectie indien groot aantal inschrijvingen!**

Wat is nieuw?

- **Hoeveel bedraagt de subsidie?**

 - Melksubsidie*

 - 0,20 € per portie melk per leerling per week gedurende 10 weken/20 weken

 - Groenten- en fruitsubsidie*

 - 0,30 € per portie fruit/groente per leerling per week gedurende 10 weken/20 weken

- **Nieuwe afspraken i.v.m. aanbod**

 - G&F: variatie, seizoensgebonden, niet enkel fruit maar ook voldoende groenten
 - Melk: volle, halfvolle of lactosevrije melk (geen gezoete melkdranken of dranken obv soja, granen, noten, zaden) – advies om grote melkverpakkingen te gebruiken

Wat is nieuw?

- **Nieuwe communicatiestrategie en -materialen**

- Nieuwe naam, mascotte, huisstijl en website
- Totaalconcept om elke doelgroep te motiveren: directie/leerkracht, ouder, leerling, leverancier
- Inzetten op ouderbetrokkenheid

- **Nieuwe educatieve maatregelen**

- Land van Calcimus (NICE, VLAM): nieuwe spelkoffers + educatief materiaal
- De proefkampioen (Logo's, VIGeZ): zie verder

Blijvende elementen

- **Erkenning en steun aanvragen via e-loket Landbouw & Visserij**
 - Maar minder steunaanvragen (1 of 2 ngl 10 of 20 weken) dus daling administratieve last
 - Infofilmje wordt voorzien
- **Wie komt in aanmerking voor subsidie:**
 - Basisonderwijs (kleuter en lager) en BuSO
 - Secundair onderwijs: ontwikkeling methodiek in 2018 (VIGeZ)
! BHG voorziet eigen subsidieregeling voor de Brusselse scholen – wel gebruik van begeleidende maatregelen
- **School kiest zelf leverancier en sluit contract af**
 - Subsidie à 0,30 € per stuk fruit/groente en 0,20 € per portie melk is voldoende voor standaardpakket
 - School kan zelf bijbetalen voor duurder aanbod bv. biofruit of hogere frequentie & duur

Testfase nieuw concept 2016-2017 in 35 scholen

10 scholen laag GOK: 10 weken traject

25 scholen hoog GOK: 20 weken traject

➤ Scholen hebben diverse deelnamegeschiedenis: fruitabo, FinB, combinatie, geen van beide (zie schema)

➤ Helft kleuterscholen kreeg distributie van 2x/week (belang smaakontwikkeling): niet weerhouden voor Vlaamse implementatie (o.a. kleuters eten 2 dagen van 1 stuk)

Basisonderwijs (kleuter en lager, inclusief BuLO)								Buitengewoon secundair onderwijs			
Fruitabonnement		Fruit in de boekentas		Combinatie van beide		Geen van beide		Fruitabonnement	Fruit in de boekentas	Combinatie van beide	Geen van beide
Hoog GOK%	Laag GOK%	Hoog GOK%	Laag GOK%	Hoog GOK%	Laag GOK%	Hoog GOK%	Laag GOK%				
3 scholen	3 scholen	3 scholen	3 scholen	3 scholen	3 scholen	3 scholen	3 scholen	3 scholen	3 scholen	3 scholen	3 scholen
Totaal: 24 scholen BaO								Totaal: 12 scholen BuSO			

Testfase nieuw concept: 35 scholen

- **Data gesubsidieerde periode:**

- 19 september 2016 – 2 december 2016: 10 weken subsidie

- 5 december 2016 – 24 februari 2017: verlenging 10 weken subsidie

- Vervolgtraject door de school: Fruit-in-de-boekentas of eigen fruitabonnement (keuze van de school)

- **Interviews** directeur en/of schoolfruitverantwoordelijke:

- Scholen 10 weken traject: 6-17 maart (10 scholen)

- Scholen 20 weken traject: 2-19 mei (25 scholen)

- Interview min. 2 maanden na gesubsidieerde periode zodat ze voldoende tijd hebben voor eigen verderzetting

- **Ouderbevraging:** mei 2017 - 3 opties:

- Online

- Schriftelijk

- Schriftelijk met ondersteuning

- **Online vragenlijst leerkracht:** gebruik materialen: mei 2017

Evaluatie nieuwe ondersteuningsmaterialen

- **Draaiboek**

Doel: Praktische info voor directeur en leerkrachten

Bevat o.a.:

- *Inspiratieboekje ouderbetrokkenheid*

Tips en acties om ouders te betrekken bij het schoolfruitproject

School kiest acties, laat ons weten welke en evaluatie einde schooljaar

- *Fiche leerkracht*

Succesfactoren Tutti Frutti voor de leerkrachten

- *Engagement vervolgtraject*

Document waarin elke school aangeeft hoe ze het fruitproject gaan verderzetten na de gratis periode: fruit-in-de-boekentas en/of eigen fruitabonnement. Door dit concreet te noteren en aan ons te bezorgen hopen we hun engagement te verhogen

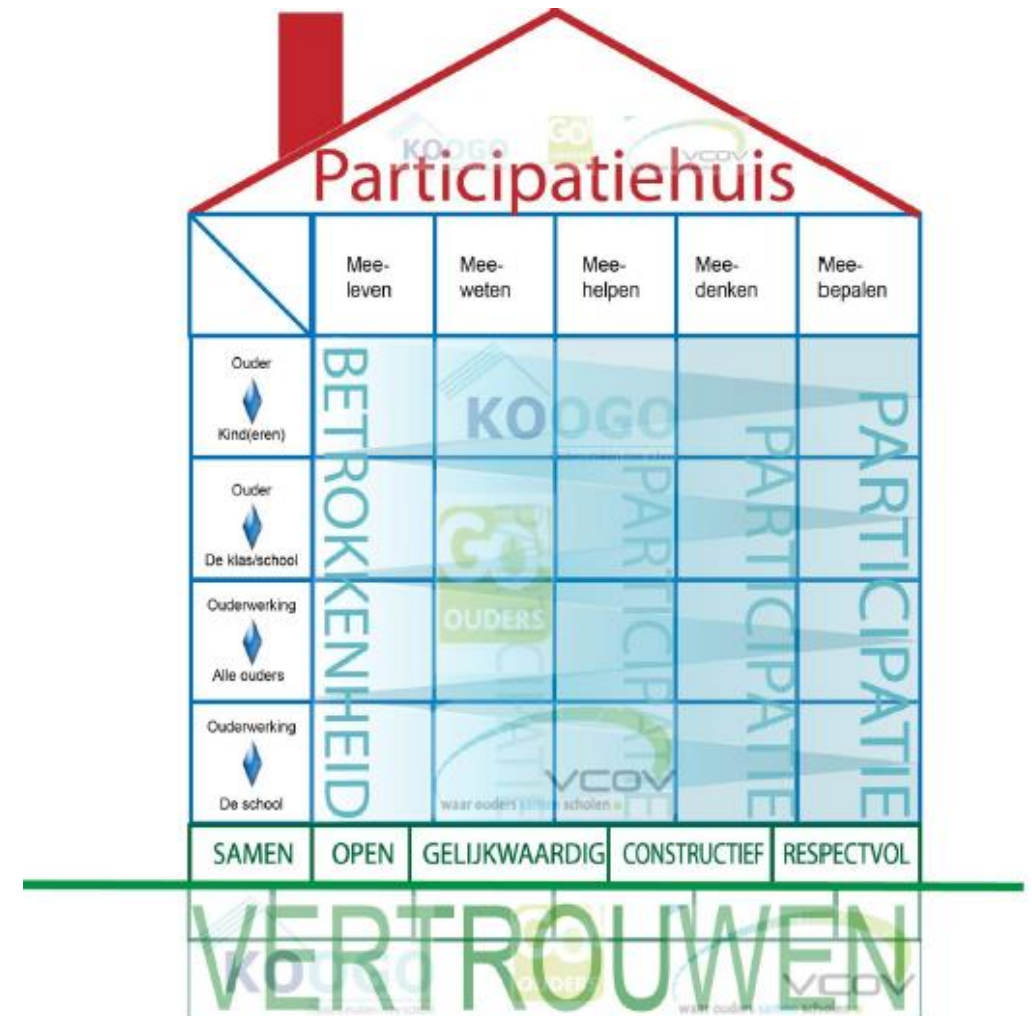
→ Op basis van feedback testscholen aanpassen en beslissen welke materialen we zullen implementeren op Vlaams niveau

Inspiratieboekje ouderbetrokkenheid: participatiehuis ouderkoepels

Symbolisch geeft dit de evolutie weer van
ouderbetrokkenheid naar ouderparticipatie

5 onderdelen van ouderbetrokkenheid zonder
hiërarchische indeling

- 1) Mee-leven
- 2) Mee-weten
- 3) Mee-helpen
- 4) Mee-denken
- 5) Mee-bepalen



Participatiehuis: toepassing Tutti Frutti

1) Mee-leven

- Ouder vraagt aan kind welk soort fruit die dag gegeten werd op school
- Informele ouderactiviteiten
Bv: gezond ontbijt voor ouders, leerlingen en leerkrachten

2) Mee-weten

- Brief/Schoolpoortcontact - Brugfiguur (mondelinge toelichting voor kwetsbare ouders)
- Poster aan ingang, speelplaats
- Info-avond over schoolfruit, gezonde voeding

3) Mee-helpen

- Schilouder
- Kookworkshop gezond trakteren

4) Mee-denken

- Ouderbevraging: ga na hoe ouders betrokken willen worden

5) Mee-bepalen

- Werkgroep gezondheid: nodig ouders uit om het schoolbeleid rond voeding te bepalen: Bv. FinB



Evaluatie nieuwe ondersteuningsmaterialen

- **Krasposter (Nederland)**



Doel: leerlingen motiveren

Wanneer: Om na de gratis periode van 10 (of 20) weken het wekelijks fruitmoment onder de aandacht te houden

Hoe: Leerkrachten organiseren per week één gezamenlijk fruitmoment. Als alle leerlingen een stukje fruit of groente proeven, mag een vakje van de poster 'opengekrast' worden.

Zo belonen we op groepsniveau. In totaal zijn er 20 vakjes (1 vakje per week). Achter elk vakje zit een leuke doe-opdracht over groenten en fruit of een wedstrijd op klasniveau.

Evaluatie nieuwe ondersteuningsmaterialen

- **Fruit- en groentelexicon:**

Infofiches voor de leerkracht om leuke weetjes over de fruit- en groentesoorten door te geven aan de leerlingen.

- **Foto's whiteboard:**

Mooie foto's van fruit en groenten van de week om op te hangen in de klas. Zo weten de leerlingen en ouders welke soorten aan bod komen.

- **Tutti Frutti stickers:**

Als herinnering aan de fruitdag kan in de agenda of heen-en-weer schriftje van de leerling een sticker geplakt worden. Zo weten zowel de leerlingen als ouders wanneer fruit en groenten geleverd worden op school.

Ook kan het gebruikt worden bij fruit-in-de-boekentas als herinnering voor de ouders (en leerlingen) om die dag een stuk fruit/groente mee te geven als tussendoortje.

Sommige scholen gebruiken de stickers ook om een beloningssysteem op te starten.

→ Op basis van feedback testscholen beslissen welke materialen we implementeren op Vlaams niveau

Belangrijke data

- **6 juni:** mailing naar scholen, koepels, CLB en VVSG – info op <http://lv.vlaanderen.be/nl/subsidies/scholen>
- **15 juni:** officiële gunning communicatiebureau
- **19 juni:** mailing naar leveranciers
- **22 juni:** presentatie resultaten optimalisatieproject
- **Eind juni:** eerste versie nieuw concept
- **Juli:** data-analyse optimalisatieproject → eventuele bijsturingen concept en materialen
- **15 augustus:** nieuwe naam, logo, huisstijl en (hopelijk) basis website

Belangrijke data

- **16 augustus:** mailing scholen/leveranciers (en persbericht indien website klaar)
- **Vanaf 16 aug:** registratie leveranciers (indien website klaar)
- **4 – 21 september:** inschrijvingen via e-loket (erkenningaanvraag)
- **Max 5 werkdagen na 21/9:** bevestiging van erkenning (indien nodig selectie van de scholen voor het 10 weken systeem; 20 weken systeem krijgt voorrang).
- **8 oktober:** start nieuw project (en persmoment i.a.v. betrokken ministers?)

Vragen & discussie

Rol van de Logo' s in deze vernieuwde schoolprojecten?

- Contact scholen?
 - Ondersteuning communicatie over nieuw concept
 - Praktische ondersteuning bv. bijbestellen posters, prijsuitreiking wedstrijd, ...
- Contact lokale leveranciers?
- Contact gemeente (flankerend onderwijs)?



Begeleidende maatregelen per doelgroep



Vanaf 2017-2018:

- Kleuteronderwijs: Proefkampioen (vanaf sept) – ook voor 1^e graad lager
- Lager onderwijs:
 - Land van Calcimus: bordspel gezonde voeding (vanaf sept 2017)
 - Huidig educatief pakket Tutti Frutti wordt in nieuwe layout omgezet

Ontwikkeling in 2018:

- BuSO: voorlopige ideeën
 - Workshops gezond koken (integratie in lesdoelen): bestaande initiatieven oplistten/ eventueel recepten VLAM&NICE
 - Spel Weet en eet gezond: verdeeld in 2013 → updaten & opnieuw promoten
 - Schoolmoestuinen → bestaande materialen verzamelen
- Secundair onderwijs: methodiek obv leerlingenparticipatie: bv. mini-onderneming, schoolwinkeltje

Proefkampioen: Materialen



Proefkampioen: Materialen



Proefpas is herschreven i.s.m. OCMW en Logo Antwerpen,

Logo Gezond+

→ Toegankelijker maken voor kwetsbare ouders

→ Momenteel grafische vormgeving

Handleiding:

- inhoudelijke update
- toevoeging nieuw voedingsmodel
- Aangepaste foto's

Proefkampioen: implementatie



Elk Logo is beheerder van een aantal koffers en werkt samen met CLB's als contactpersoon voor de scholen.

Concrete werkwijze:

- Logo's informeren de CLB's over de Proefkampioen en uitleenmogelijkheden tijdens de bestaande overlegmomenten
- De uitleenmogelijkheden worden afgestemd naargelang de noden en mogelijkheden van Logo's en CLB's. Zo kunnen de koffers in centraal beheer bij het Logo blijven of roteren tussen de CLB's in een bepaalde regio, bv. per trimester.
- CLB's hebben jaarlijks overleg met de scholen ter evaluatie van de afsprakennota. De mogelijkheid tot uitlenen van de Proefkampioen als educatief materiaal/begeleidende maatregel bij de schoolfruit- en groentenactie biedt een concrete gelegenheid om het gezondheidsbeleid op school ter sprake te brengen.
- Geïnteresseerde scholen dienen een aanvraag voor het uitlenen van de koffer in bij het CLB.
 - Indien de koffer in beheer is van het CLB (via rotatie) wordt een registratie bijgehouden en overgemaakt aan het Logo (bij elke uitleenbeurt of na afloop van de rotatieperiode).
 - Indien de koffers beheerd worden door het Logo, stemt het CLB de uitleenperiode en logistieke werkwijze (wie haalt of brengt de koffer?) af met het Logo.
- De koffer wordt bij het terugbrengen gecontroleerd door de beheerder op dat moment (Logo of CLB).
- Per Logo wordt de inhoud van één koffer extra voorzien om eventuele kapotte of ontbrekende materialen te vervangen. De beheerder vult de voorraad Proefpassen aanvullen.
- Het Logo bundelt de aanvragen in zijn regio en communiceert deze aan de stuurgroep schoolfruit op een nog af te spreken moment.
- Na het eerste implementatiejaar wordt de werkwijze en deelnamegraad (aantal uitleenmomenten) geëvalueerd en wordt bepaald of er nood is aan een aangepaste werkwijze en/of extra koffers.

Proefkampioen: opstart



- Verdeling materialen:
 - Koffers: begin juli
 - Drukwerk (handleiding, proefpassen, fiches en memory): begin september
- Verspreiding naar CLB's en uitlenen aan scholen pas starten na 19/9 (omwille van embargo op beeld nieuw voedingsmodel)
- Lanceringmoment: te bepalen (apart of samen met lancering nieuw concept schoolfruit/schoolmelk)

Verdeelsleutel en adressen

Logo	Adres	aantal vestigingsplaatsen	aantal koffers	aantal Proefpassen
		CLB		
Antwerpen	Jodenstraat 44, 2000 antwerpen	25	13	19500
Brugge-Oostende	Ruddershove 4, 8000 Brugge	17	9	13500
Brussel	Emile Jacqmainlaan 135, 1000 Brussel	4	2	3000
Dender	Kareelstraat 100 bus 1, 9300 Aalst	12	6	9000
Gezond+	Baudelokaai 8, 9000 Gent	19	10	15000
Kempen	Stationstraat 60 , 2300 Turnhout	10	5	7500
Leieland	President Kennedypark 10, 8500 KORTRIJK	9	5	7500
Limburg	Universiteitslaan 1, 3500 Hasselt	26	13	19500
Mechelen	Paardenstraatje 35/1, 2800 Mechelen	7	4	6000
Midden West-Vlaanderen	Mandellaan 101, 8800 Roeselare	9	5	7500
Oost-Brabant	Kloosterweg 9, 3020 Herent	15	8	12000
Waasland	Ankerstraat 91, 9100 Sint-Niklaas	4	2	3000
Zenneland	Kerkpleinweg 4, 1742 Ternat	15	8	12000
Totaal		172	90	135000
Reservekoffers+passen			15 reserve	15000 reserve
			à 1 per Logo	à 1000 per Logo

Logo-contacten schoolschema's & Proefkampioen

- anke.deschouwer@logoantwerpen.be
- Joke.tulleneers@logomechelen.be
- hanne@logokempen.be
- Ingeborg.Vandenbussche@logobrugge-oostende.be
- lien@logomiddenwvl.be
- linda@logoleieland.be
- lieve.verdeyen@vgc.be
- natalie@logozenneland.be
- joke@logo-oostbrabant.be
- Marleen.Hugelier@gezondplus.be
- marianne.vandensteen@logodender.be
- Eva.van.maele@logowaasland.be
- [sofie.laporte @limburg.be](mailto:sofie.laporte@limburg.be)

Contacten schoolschema's

Contacten:

Jasmine Mommen en Loes Neven (VIGeZ)

Ellen Van der Bauwede (Logo Zenneland)

Voorlopige info op

<http://lv.vlaanderen.be/nl/subsidies/scholen>

